

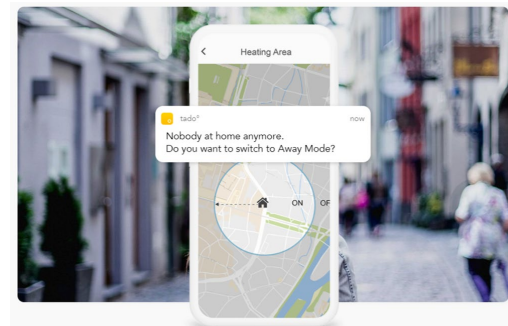
tado° - смарт стаен термостат за котли Noval TopGas



Home Zone Smart Schedule Energy Savings Climate Report

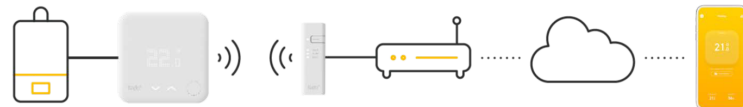
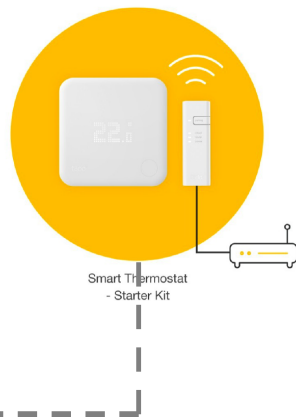


- Висока ефективност на отопление и топла вода
- Висококачествен иновативен топлообменник (мед от водна страна)
- Вградена циркуляционна помпа с висок енергиен клас A
- Тиха работа
- Лесна поддръжка
- Допълнително до 31% спестявания на енергия, при включване на интелигентен смарт контролер, с функция за наличие на отворен прозорец
- Дистанционно управление от мобилен телефон
- Лесно свързване с други системи в Умен дом
- Интуитивна и лесна настройка
- Седмичен програматор по часове
- Пълен анализ на системата и отчет
- Показва влажността на въздуха



Hoval TopGas + tado°

- TopGas + tado° смарт термостат с онлайн достъп
- с кабелна връзка между котел и стаен термостат



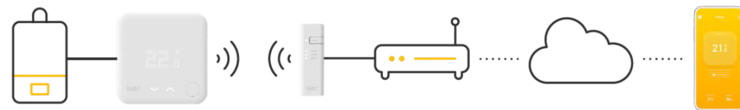
Hoval TopGas + tado° wired

Какво включва доставката



- 1 Жичен стаен термостат
- 3 AAA батерии
- 2 винта за монтаж на стена
- 2 дюбела
- 2 лепкави подложки
- 1 Интернет модул
- 1 щепсел за захранване за Великобритания
- 1 щепсел за захранване за ЕС
- 1 USB кабел
- 1 Ethernet кабел

Как работи



Котелът е свързан със стайния термостат чрез кабел. Стайният термостат се позиционира на желано място в дома. Интернет модулът се свързва с кабел към рутера в дома и осъществява wi-fi връзка със стайния термостат.

- TopGas + tado° смарт термостат с онлайн достъп
- с wi-fi връзка между котел и стаен термостат



Hoval TopGas + tado° wireless

Какво включва доставката



- | | |
|------------------------------|-------------------|
| 1 Безжичен стаен термостат | 1 захр. щепсел UK |
| 1 Безжичен приемник | 1 захр. щепсел EU |
| 1 Интернет модул | 1 USB кабел |
| 3 AAA батерии | 3 клеми |
| 2x2 винта за монтаж на стена | 1 Ethernet кабел |
| 2x2 дюбела | |
| 2 лепкави подложки | |
| 1 3-жилен кабел | |
| 2 изолатора | |

Как работи



Приемникът е свързан чрез кабел с котела и се монтира в близост до него. Стайният термостат е безжичен и се позиционира на желано място в дома. Интернет модулът се свързва с кабел към рутера в дома. Предаването на информация между стайния контролер и приемника до котела е безжично през wi-fi връзка.



Home
Начало



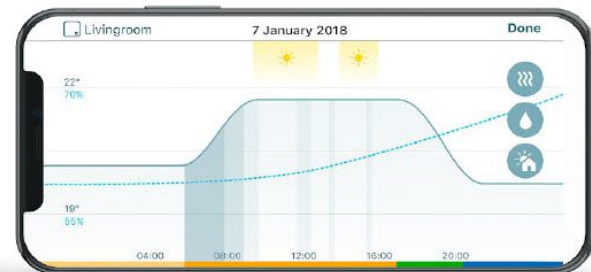
Zone
Зони



Smart Schedule
Смарт график



Energy Savings
Спестяване на енергия





Climate Report
Репорт за микроклимата



Smart Home Integrations

Пълна съвместимост със следните системи



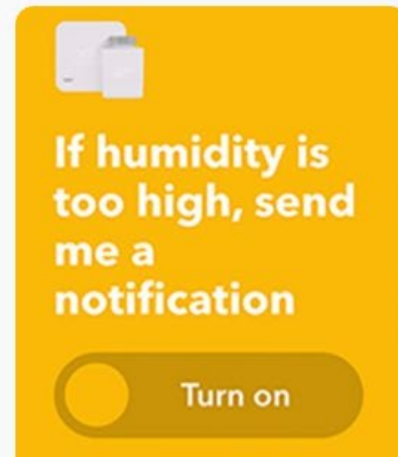
Ok Google, set living room temperature to 22°C



Alexa, turn off the heating for one hour



Create multiple scenes



Create applets with IFTTT